



Reduzierte *Form*
und hochwertige

K5

- 1 Edle Keramik-Waschtische in mehreren Varianten und Breiten verfügbar
- 2 Breitenvariabler Hochschrank mit Spiegeltür in den möglichen Breiten von 450 – 800 mm siehe Seite 92
- 3 Keramik-Waschtisch Breite 120 cm
- 4 Waschtischunterschrank in Weiß, Breite 91 cm, Keramik-Waschtisch, Spiegelschrank W1, Breite 102 cm, breitenvariabler Hochschrank mit Spiegeltür



Optimale Lichtsteuerung des umlaufenden LED-Silikonbands dank eines stufenlosen Dimmers mit Memoryfunktion.

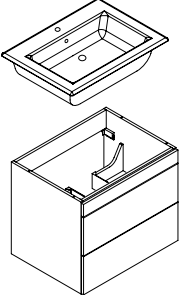
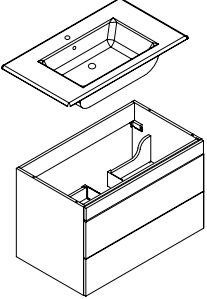
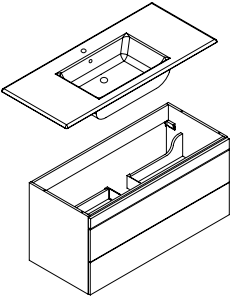


Der Spiegelschrank W1 kann auf und in die Wand verbaut werden und wird von einem umlaufenden LED-Silikonband beleuchtet. Der Korpus ist pulverbeschichtet, feuchtigkeitsresistent und in Weiß oder Schwarz erhältlich.



Materialien

KERAMIK-WASCHTISCHE - ZWEI AUSZÜGE

Bezeichnung	Standardgriff (wenn nicht anders angegeben) ¹	Breite in mm	Höhe in mm	Gesamt- tiefe in mm	Farbe Front/Korpus	Artikel-Nr.
 <p>Keramik-Waschtisch · mit Überlaufloch · Hahnlochbohrung</p>	-	710	15	515	Weiß	7146012
	<p>Waschtischunterschrank 100</p> <ul style="list-style-type: none"> · 1 Blende 95 mm hoch · 2 Auszüge je 240 mm hoch · mit Einzugsdämpfung · inkl. Raumsparophon 	<ul style="list-style-type: none"> · 2 Griffe · Chrom glänzend 	679	575	503	<p>Preisgruppe 1</p> <ul style="list-style-type: none"> Berg-Eiche 7690212 Dark Oak 7157112 Eiche Maron 7457512 <p>Preisgruppe 2</p> <ul style="list-style-type: none"> Weiß 7157312 Grafit 7157712
 <p>Keramik-Waschtisch · mit Überlaufloch · Hahnlochbohrung</p>	-	910	15	515	Weiß	7147012
	<p>Waschtischunterschrank 100</p> <ul style="list-style-type: none"> · 1 Blende 95 mm hoch · 2 Auszüge je 240 mm hoch · mit Einzugsdämpfung · inkl. Raumsparophon 	<ul style="list-style-type: none"> · 2 Griffe · Chrom glänzend 	879	575	503	<p>Preisgruppe 1</p> <ul style="list-style-type: none"> Berg-Eiche 7690312 Dark Oak 7158112 Eiche Maron 7458512 <p>Preisgruppe 2</p> <ul style="list-style-type: none"> Weiß 7158312 Grafit 7158712
 <p>Keramik-Waschtisch · mit Überlaufloch · Hahnlochbohrung</p>	-	1210	15	515	Weiß	7148012
	<p>Waschtischunterschrank 100</p> <ul style="list-style-type: none"> · 1 Blende 95 mm hoch · 2 Auszüge je 240 mm hoch · mit Einzugsdämpfung · inkl. Raumsparophon 	<ul style="list-style-type: none"> · 2 Griffe · Chrom glänzend 	1179	575	503	<p>Preisgruppe 1</p> <ul style="list-style-type: none"> Berg-Eiche 7690612 Dark Oak 7159112 Eiche Maron 7459512 <p>Preisgruppe 2</p> <ul style="list-style-type: none"> Weiß 7159312 Grafit 7159712

ZUBEHÖR

Ergänzungsschränke, Spiegelschränke & Spiegelemente ab Seite 90.

Leuchten ab Seite 120. LED-Zubehör und weiteres Zubehör (Handtuchhalter, etc.) finden Sie ab Seite 136.

Angaben zu den technischen Details der elektrischen Geräte ab Seite 147.
Grifftabelle siehe Seite 160.

Lanzet
Wohnideen fürs Bad

¹ Griffpositionen Seite 154
Griffvarianten Seite 160

Detaillierte Informationen zu den Beckenkummen
finden Sie unter www.lanzet.de

