



Dark Oak-Dekor*

Midischrank (BHT: 30 x 121,6 x 32,5 cm)
1 Tür, 3 Glaseinlegeböden, Griffe Nr. 950



Weiß

Midischrank (BHT: 30 x 121,6 x 32,5 cm), 1 Tür, 2 Glaseinlegeböden, 2 Schubladen mit Einzugsdämpfung, Griffe Nr. 900



Eiche Maron-Dekor*

Doppel-Midischrank (BHT: 60 x 121,6 x 32,5 cm) 2 Türen, 2 Glaseinlegeböden, 2 Schubladen mit Einzugsdämpfung, Griffe Nr. 850



NEU

Schwarz matt

Q4 W-FIT Doppel-Midischrank (BHT: 60 x 120 x 31,8 cm), Frontdekor Schwarz matt mit seitlicher Wangen-Aufdoppelung in Schwarz matt, 2 Türen, Korpus silber, 3 Glasböden, Griffe Q4 slim



Dark Oak-Dekor*

Midischrank Classico mit Mineralguss-Abdeckplatte weiß (auch in Grau metallic erhältlich)

SCHRÄNKE

passend zu allen Badmöbel-Programmen

- Dekore und Griffe frei wählbar (siehe S. 87)
- Schrank mit eingebautem Wäschekorb (optional)
- Hochschrank mit Nischenbeleuchtung
- Hochschrank mit Spiegeltür
- Hochschrank mit beleuchteter Vitrine
- Unterschrank mit Koffertür
- Midischränke.
- Midischränke mit seitl. Wangen-Aufdopplung
- Schubladen mit Einzugsdämpfung
- Glaseinlegeböden
- Türanschlag links oder rechts wählbar
- offene Unterschränke breitenvariabel – mm genau



Weiß

Hochschrank mit Spiegeltür



Grafit

Nischenhochschrank mit LED-Paneel (optional)



Eiche Maron-Dekor*

Hochschrank (BHT: 30 x 181,6 x 32,5 cm)
2 x Türen, 4 x Glaseinlegeböden, Griffe Nr. 250



Grafit

Hochschrank mit Nische (BHT: 30 x 181,6 x 32,5 cm),
Nischenbeleuchtung optional, 2 x Türen, 3 x Glaseinlegeböden, 1 x Schublade mit Einzugsdämpfung, Griffe Nr. 800

VITRINENSCHRÄNKE



Weiß

Hochschrank mit beleuchteter Vitrine (BHT: 30 x 151,3 x 32 cm)
1 x Tür, 2 x Glaseinlegeböden, Griffe Nr. 800



Dark Oak-Dekor*

Erleben Sie Ihre eigene Wellness-Oase mit Ihrer Lieblings-Deko im beleuchteten Vitrinenschrank, Griffe Nr. 250

REGAL FÜR HOCHSCHRÄNKE ODER AN DER WAND



Berg-Eiche-Dekor*

Regal (BHT: 30 x 180 x 16,5 cm), 6 feste Regalböden, Tiefe 150 mm, für Montage an der Wand oder seitlich am Hochschrank (Befestigung für beide Montagevarianten enthalten)

KOFFERSCHRANK



Weiß

Organisieren Sie Ihre Badutensilien im Kofferschrank – stets mit einem Handgriff alles erreichbar. Kofferschrank mit Relingfächern in der Tür für eine kipp sichere Aufbewahrung von Flacons, Tuben und anderen Gefäßen, Breite ca. 40 cm (geöffnete Tür ca. 54 cm), Anschlag links.

DOPPEL-HOCHSCHRÄNKE



Berg-Eiche-Dekor*

Doppel-Hochschrank optional mit Wäschekorb-Einbausatz (BHT: 60 x 181,6 x 32,5 cm), 4 x Türen, 4 x Glaseinlegeböden, Griffe Nr. 850



Dark Oak-Dekor*

Wäschekorb-Einbausatz für Midi- und Hochschränke, Breite 60 cm, mit Auszug, Korb herausnehmbar, belastbar bis 10 kg, Volumen 40 Liter, Griffe Nr. 751

Q4 W-FIT MIDISCHRANK



NEU

Verde matt / Berg-Eiche-Dekor*

Q4 W-FIT Midischrank 30 cm breit mit innenliegender Front und Aufdopplung mittels seitlicher Wangen und einer Abdeckplatte, 3 Glaseinlegeböden.



NEU

Verde matt

Q4 W-FIT Midischrank 30 cm breit mit innenliegender Front und Aufdopplung mittels seitlicher Wangen und einer Abdeckplatte, 3 Glaseinlegeböden.



Weiß matt / Eiche-Maron-Dekor*

Q4 W-FIT Midischrank 60 cm breit mit innenliegender Front und Aufdopplung mittels seitlicher Wangen und einer Abdeckplatte, 3 Glaseinlegeböden.

Q4 W-FIT MIDISCHRANK



NEU

Schwarz matt

Q4 W-FIT Midischrank mit 2 Türen (BHT: 60 x 120 x 31,8 cm), Korpus silber, 3 Einlegeböden, Seitenwangen und Abdeckplatte, Griffe Q4 Slim in Schwarz matt

MIDISCHRANK



Grafit

Midischrank mit 3 Glaseinlegeböden und hochwertiger Abdeckplatte in Mineralguss weiß oder grau-metallic.




Weiß

UNTERSCHRANK MIT KOFFERTÜR



Q4 FIT Unterschrank mit Koffertür und Relingleisten. Das offene Regal dient als Ablage und Handtuchhalter. Relingleisten in schwarz und Chrom erhältlich.

OFFENE UNTERSCHRÄNKE MM-GENAU



Unterschrank breitenvariabel (16 – 60 cm), 1 Einlegeboden (variabel), (BHT: 16 – 60 x 48 x 47 cm).

HÄNGESCHRANK



Hängeschrank (BHT: 30 x 69,6 x 22,5 cm)
1 Tür, 1 Glaseinlegeboden.

UNTERSCHRÄNKE



Unterschrank (BHT: 30 x 61,6 x 32,5 cm)
1 Tür, 1 Glaseinlegeboden,
1 Schublade mit Einzugsdämpfung.



Unterschrank (BHT: 30 x 61,6 x 32,5 cm)
1 Tür, 1 Glaseinlegeboden.

DOPPEL-MIDISCHRÄNKE



Weiß

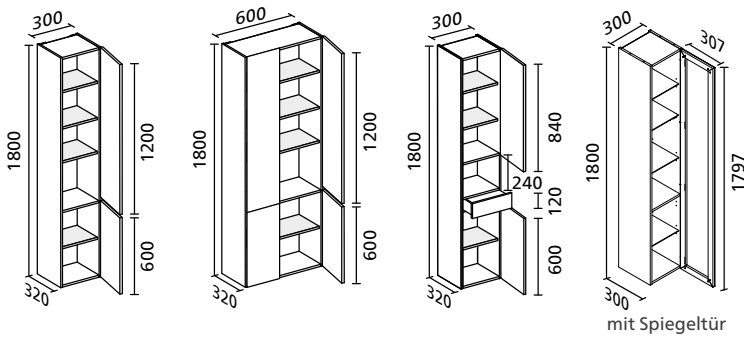
Doppel-Midischrank (BHT: 60 x 121,6 x 32,5 cm) 2 Türen,
2 Glaseinlegeböden, 2 Schubladen mit Einzugsdämpfung,
Griffe Nr. 950

NISCHEN-PANEEL

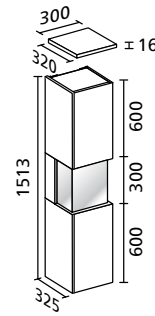


Beleuchtetes Nischen-Paneel für Hochschränke – das besondere Highlight im Bad.

HOCHSCHRÄNKE

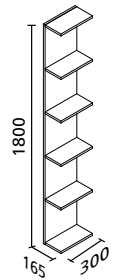


VITRINENSCHRANK

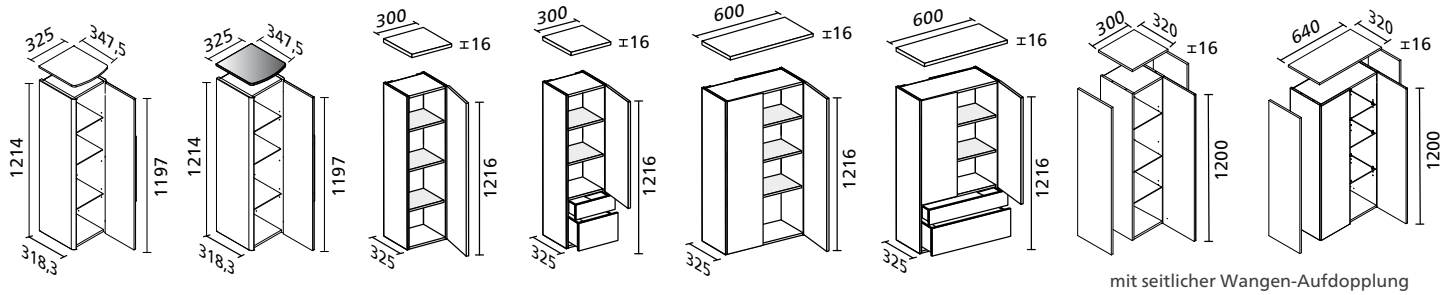


mit Spiegeltür

REGAL

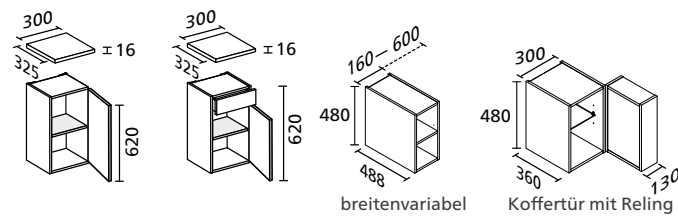


MIDISCHRÄNKE



mit seitlicher Wangen-Aufdopplung

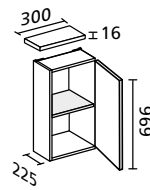
UNTERSCHRÄNKE



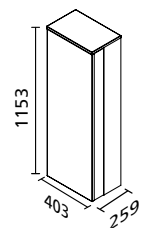
breitenvariabel

Koffertür mit Reling

HÄNGESCHRÄNKE



KOFFERSCHRANK



Grifflos, Griffmulde in der Tür

Alle Schränke sind mit Anschlag links und rechts erhältlich.

Wählen Sie unter folgenden Dekoren und Griffen Ihre Ergänzungsschränke aus.

Es sind Standard-Griffpositionen definiert, die gegebenenfalls variiert werden können.

ca. Maße in mm

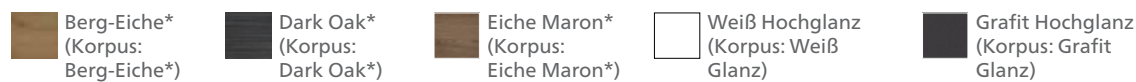
Bügelgriffe



Griffleisten



Front- und Korpusdekore



NEU Front- und Wangendekore bei Q4 W-FIT

