




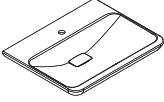

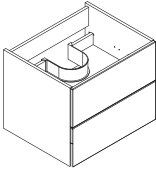
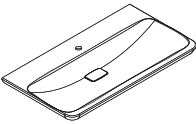

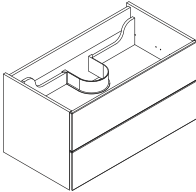
Beleuchtete
Waschtische


M9

- 1 M9 Spiegelschrank mit integrierter LED-Beleuchtung, Breite 80 cm, auch in der Breite 120 cm erhältlich
- 2 Fast alle M9 Spiegelemente können waagrecht und senkrecht installiert werden
- 3 Echtes Highlight: Mineralguss-Waschtische mit LED-Beleuchtung möglich
- 4 Schubladen mit viel Stauraum in anthrazitfarbenem Design
- 5 Waschtischunterschrank in Berg-Eiche, beleuchteter Mineralguss-Doppelwaschtisch, Breite 128 cm, Spiegelschrank L8, Breite 120 cm



MINERALGUSS-WASCHTISCHE - ZWEI AUSZÜGE

Bezeichnung	Standardgriff (wenn nicht anders angegeben) ¹	Breite in mm	Höhe in mm	Gesamt- tiefe in mm	Farbe Front/Korpus	Artikel-Nr.
 <p>Mineralguss-Waschtisch · inkl. Clou Ab- und Überlauf · Hahnlochbohrung</p>	-	675	40	535	Weiß	7199912
 <p>Mineralguss-Waschtisch · inklusive LED-Band · 4250 Kelvin · inkl. Clou Ab- und Überlauf · Hahnlochbohrung</p>	-	675	40	535	Weiß	7199812
 <p>Waschtischunterschrank · 2 Auszüge mit Einzugsdämpfung</p>	900 · 2 Griffe · Aluminium, eloxiert	592	480	489	Preisgruppe 1	
					Berg-Eiche	7694012
					Dark Oak	7204112
					Eiche Maron	7504512
					Preisgruppe 2	
					Weiß	7204312
Grafit	7204712					
 <p>Mineralguss-Waschtisch · inkl. Clou Ab- und Überlauf · Hahnlochbohrung</p>	-	975	40	535	Weiß	7200912
 <p>Mineralguss-Waschtisch · inklusive LED-Band · 4250 Kelvin · inkl. Clou Ab- und Überlauf · Hahnlochbohrung</p>	-	975	40	535	Weiß	7200812
 <p>Waschtischunterschrank · 2 Auszüge mit Einzugsdämpfung</p>	900 · 2 Griffe · Aluminium, eloxiert	892	480	488	Preisgruppe 1	
					Berg-Eiche	7694812
					Dark Oak	7208112
					Eiche Maron	7508512
					Preisgruppe 2	
					Weiß	7208312
Grafit	7208712					

 Detaillierte Informationen finden Sie auf www.lanzet.de.

¹ Griffpositionen
Griffvarianten
Seite 150 – 152.

ZUBEHÖR

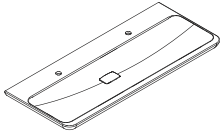
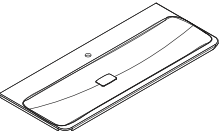
Ergänzungsschränke, Spiegelschränke & Spiegelemente ab Seite 88.

Leuchten ab Seite 120. LED-Zubehör und weiteres Zubehör (Handtuchhalter, etc.) finden Sie ab Seite 132.




Angaben zu den technischen Details der elektrischen Geräte ab Seite 143.
Grifftabelle siehe Seite 156.

Lanzet
Wohnideen fürs Bad

Detaillierte Informationen zu den Beckenkummen
finden Sie unter www.lanzet.de

Bezeichnung	Standardgriff (wenn nicht anders angegeben) ¹	Breite in mm	Höhe in mm	Gesamt- tiefe in mm	Farbe Front/Korpus	Artikel-Nr.
 <p>Mineralguss-Doppelwaschtisch · inkl. Clou Ab- und Überlauf · 2 Hahnlochbohrungen</p>	-	1275	40	535	Weiß	7201912
 <p>Mineralguss-Doppelwaschtisch · inklusive LED-Band · 4250 Kelvin · inkl. Clou Ab- und Überlauf · 2 Hahnlochbohrungen</p>	-	1275	40	535	Weiß	7201812
 <p>Mineralguss-Waschtisch · inkl. Clou Ab- und Überlauf · Hahnlochbohrung</p>	-	1275	40	535	Weiß	7202912
 <p>Mineralguss-Waschtisch · inklusive LED-Band · 4250 Kelvin · inkl. Clou Ab- und Überlauf · Hahnlochbohrung</p>	-	1275	40	535	Weiß	7202812
 <p>Waschtischunterschrank · 2 Auszüge mit Einzugsdämpfung</p>	900 · 2 Griffe · Aluminium, eloxiert	1192	480	488	Preisgruppe 1	
					Berg-Eiche	7695312
					Dark Oak	7203112
					Eiche Maron	7503512
					Preisgruppe 2	
					Weiß	7203312
Grafit	7203712					

Achtung: Wenn Sie den Mineralguss-Waschtisch beleuchten wollen, müssen Sie entweder den LED-Treiber 7933012 oder den Bewegungsmelder 7934012 oder den Bewegungsmelder mit LED-Treiber 7540312 dazu bestellen (siehe auch Seite 139).

 <p>LED-Treiber 15 W mit Schalter · 230 V Anschluss · mit Lüsterklemme</p>		7933012
 <p>Bewegungsmelder mit Batteriebox für LED-Beleuchtung · Nachlaufzeit ca. 30 Sek. · Stromversorgung: 8 AA Batterien (nicht im Lieferumfang enthalten)</p>		7934012
 <p>Bewegungsmelder und LED-Treiber für Anschluss 230 V · Nachlaufzeit 10 Sek. – 20 Min. · im Möbel verwendbar (Auslösung durch elektromagn. Wellen durch Türen hindurch) · Reichweite 2 – 8 Meter · Erkennungswinkel 360°</p>		7540312

¹ Griffpositionen und Griffvarianten Seite 150 – 152.