



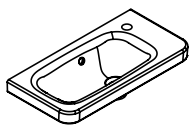
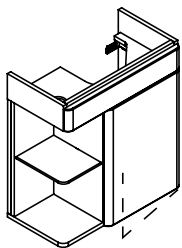
1



Edles *Design*, runde Formen

1 Waschtischunterschrank
in Berg-Eiche, mit 1 Tür und beleuchteter
Glasablage, Breite 55 cm,
Keramik-Waschtisch, Breite 60 cm,
Spiegelement K1, Breite 60 cm,
Hängeschrank, Breite 30 cm,
Unterschrank, Breite 30 cm



K8 GÄSTEBAD

Bezeichnung	Standardgriff (wenn nicht anders angegeben) ¹	Breite in mm	Höhe in mm	Gesamt- tiefe in mm	Farbe Front/Korpus	Artikel-Nr.
 <p>Keramik-Waschtisch</p> <ul style="list-style-type: none"> · mit Überlaufloch · Hahnlochbohrung rechts · nur als rechte Ausführung erhältlich 	-	600	50	300	Weiß	7349512
	 <p>Waschtischunterschrank</p> <ul style="list-style-type: none"> · 1 Tür · Glaseinlegeboden · LED Spot · inkl. Bewegungsmelder mit Batteriebox · nur als rechte Ausführung erhältlich 	800 <ul style="list-style-type: none"> · 1 Griff · Aluminium, matt 	550	600	295	Preisgruppe 1
Berg-Eiche						7349212
Dark Oak						7349012
Eiche Maron						7349312
Preisgruppe 2						
Weiß	7349112					
Grafit	7349412					


¹ Griffpositionen
Griffvarianten
Seite 156 – 158.

SPIEGELELEMENT K8 - GÄSTEBAD MIT LED-BELEUCHTUNG



 <p>Spiegel</p> <ul style="list-style-type: none"> · mit indirekter LED-Beleuchtung · 4250 Kelvin · mit Sensor , berührungslos 	552	802	46	-	7350012
	<p><i>Der Sensorschalter benötigt einen Mindestabstand von 12 cm zu z. B. einer Vormauer oder Duschwand.</i></p>				

HANDTUCHHALTER

 <p>Handtuchhalter hochkant</p> <ul style="list-style-type: none"> · zur Aufnahme von Handtuchrollen · wird hochkant am Waschtischunterschrank montiert · Edelstahl gebürstet 	100	450	25	-	7955112
--	-----	-----	----	---	---------