

NEU

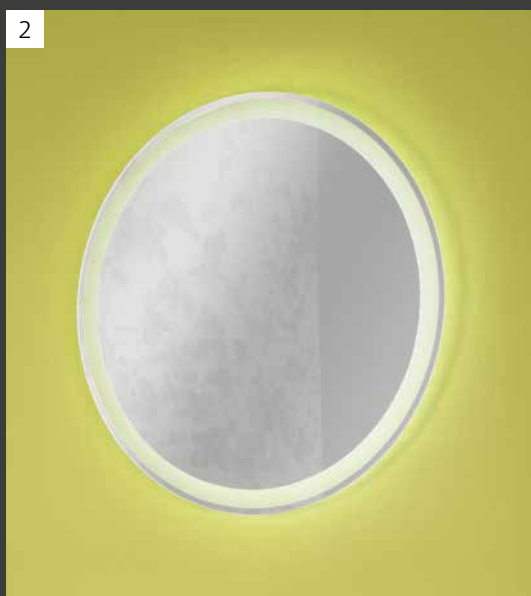
SPIEGELELEMENTE



4

Perfekte *Spiegel*
fürs Bad

SPIEGELELEMENTE



SPIEGELELEMENTE

- 1 Spiegelement M9, LED-Beleuchtung umlaufend mit stufenloser Lichttemperatur-einstellung, in 6 Größen erhältlich
- 2 Spiegelement Rund (Ø 60 cm), umlaufende LED-Beleuchtung, ideal für das Gästebad
- 3 Spiegelement Alu schwarz dimmbar mit Sensorschalter und Memory-Funktion (letzte Lichteinstellung wird gespeichert)
- 4 LED-Spiegelement Classico, stufenlos dimmbar mit Sensorschalter (140 cm)

KLASSIFIZIERUNG LED-BELEUCHTUNG

LED-BELEUCHTUNG ZUM EIN- UND AUSSCHALTEN



LED-BELEUCHTUNG ZUM EIN-/AUSSCHALTEN UND DIMMEN









LED-BELEUCHTUNG MIT STUFENLOS EINSTELLBARER LICHTTEMPERATUR



SPIEGELELEMENTE

SPIEGELELEMENTE K1 - MIT LED-BELEUCHTUNG




Bezeichnung	Breite in mm	Höhe in mm	Gesamt-tiefe in mm	Farbe Front/Korpus	Artikel-Nr.
 <p>Spiegel</p> <ul style="list-style-type: none"> · mit indirekter LED-Beleuchtung · 4250 Kelvin · mit Sensor , berührungslos · Spiegel ist waagrecht und senkrecht verwendbar 	600 800	800 600	30	-	7612512
 <p>Spiegel</p> <ul style="list-style-type: none"> · mit indirekter LED-Beleuchtung · 4250 Kelvin · mit Sensor , berührungslos · Spiegel ist waagrecht und senkrecht verwendbar 	900 800	800 900	30	-	7612612
 <p>Spiegel</p> <ul style="list-style-type: none"> · mit indirekter LED-Beleuchtung · 4250 Kelvin · mit Sensor , berührungslos 	1200	800	30	-	7612712

Der Sensorschalter benötigt einen Mindestabstand von 12 cm zu z.B. einer Vormauer oder Duschwand.

NEU SPIEGELELEMENT CLASSICO - MIT LED-BELEUCHTUNG




Bezeichnung	Breite in mm	Höhe in mm	Gesamt-tiefe in mm	Farbe Front/Korpus	Artikel-Nr.
 <p>Spiegel</p> <ul style="list-style-type: none"> · mit indirekter, umlaufender LED-Beleuchtung · stufenlos dimmbar mit Sensorschalter · Memory-Funktion (letzte Lichteinstellung wird gespeichert) 	1000	700	30	-	7966712
	1400	840	30	-	7966812

Voraussichtlich lieferbar ab Sommer 2021

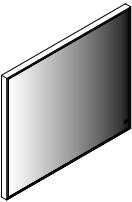
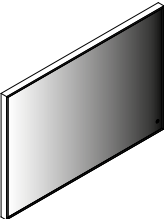
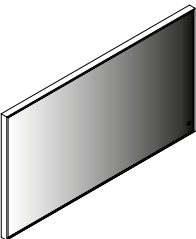
SPIEGELELEMENT ALU SCHWARZ - MIT LED-BELEUCHTUNG




Bezeichnung	Breite in mm	Höhe in mm	Gesamt-tiefe in mm	Farbe Front/Korpus	Artikel-Nr.
 <p>Spiegel</p> <ul style="list-style-type: none"> · Rahmen Aluminium schwarz · dimmbar mit Sensorschalter · Memory-Funktion (letzte Lichteinstellung wird gespeichert) · quer und hochkant einsetzbar 	500	1000	35	-	7949812

SPIEGELELEMENTE LZ150 - MIT LED-BELEUCHTUNG





 <p>Spiegel</p> <ul style="list-style-type: none"> · dimmbar mit Sensorschalter · Memory-Funktion · Spiegel ist waagrecht und senkrecht verwendbar · Aluminium-Rahmen 	800	680	35	-	7778612
 <p>Spiegel</p> <ul style="list-style-type: none"> · dimmbar mit Sensorschalter · Memory-Funktion · Spiegel ist waagrecht und senkrecht verwendbar · Aluminium-Rahmen 	1000	680	35	-	7778712
 <p>Spiegel</p> <ul style="list-style-type: none"> · dimmbar mit Sensorschalter · Memory-Funktion · Spiegel ist waagrecht und senkrecht verwendbar · Aluminium-Rahmen 	1200	680	35	-	7778812

SPIEGELELEMENT K3 - GÄSTEBAD

Bezeichnung	Breite in mm	Höhe in mm	Gesamt- tiefe in mm	Farbe Front/Korpus	Artikel-Nr.
 <p>Spiegel</p> <ul style="list-style-type: none"> · mit indirekter LED-Beleuchtung · LED-Beleuchtung umlaufend · 4250 Kelvin · ohne Schalter 	450	730	27	-	7140912

SPIEGELELEMENT K8 - GÄSTEBAD MIT LED-BELEUCHTUNG



Bezeichnung	Breite in mm	Höhe in mm	Gesamt- tiefe in mm	Farbe Front/Korpus	Artikel-Nr.
 <p>Spiegel</p> <ul style="list-style-type: none"> · mit indirekter LED-Beleuchtung · 4250 Kelvin · mit Sensor , berührungslos 	552	802	46	-	7350012

Der Sensorschalter benötigt einen Mindestabstand von 12 cm zu z. B. einer Vormauer oder Duschwand.

SPIEGELELEMENT RUND - MIT LED-BELEUCHTUNG


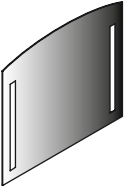
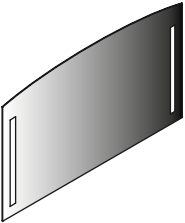
Bezeichnung	Breite in mm	Höhe in mm	Gesamt- tiefe in mm	Farbe Front/Korpus	Artikel-Nr.
 <p>Spiegelement Rund</p> <ul style="list-style-type: none"> · umlaufende LED-Beleuchtung · neutralweiß · 230 V 	Ø 600	-	30	-	7955012

Angaben zu den technischen Details der elektrischen Geräte ab Seite 149.



K8 Gästebad in Grafit, mit 1 Tür und beleuchteter Glasablage, Breite 55 cm, Keramik-Waschtisch, Breite 60 cm, mit Handtuchhalter, Spiegelement Rund Ø 60 cm

SPIEGELELEMENTE S2.2 - OHNE RAHMEN, MIT LED-BELEUCHTUNG

Bezeichnung	Breite in mm	Höhe in mm	Gesamt-tiefe in mm	Farbe Front/Korpus	Artikel-Nr.
 <p>Spiegel</p> <ul style="list-style-type: none"> · indirekte LED-Beleuchtung · 4500 Kelvin · ohne Schalter 	600	720	26	-	7197112
 <p>Spiegel</p> <ul style="list-style-type: none"> · indirekte LED-Beleuchtung · 4500 Kelvin · ohne Schalter 	800	720	26	-	7197212
 <p>Spiegel</p> <ul style="list-style-type: none"> · indirekte LED-Beleuchtung · 4500 Kelvin · ohne Schalter 	1200	720	26	-	7197312

SPIEGELELEMENTE VEDRO - MIT LED-BELEUCHTUNG



Bezeichnung	Breite in mm	Höhe in mm	Gesamt-tiefe in mm	Farbe Front/Korpus	Artikel-Nr.
 <p>Spiegel</p> <ul style="list-style-type: none"> · indirekte LED-Beleuchtung · 4250 Kelvin · mit Schalter ♂, ohne Steckdose · Schalter auf der Leuchten gegenüberliegenden Seite · Spiegel links und rechts verwendbar 	500	840	31	-	7270912



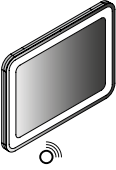





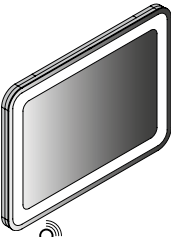



Angaben zu den technischen Details der elektrischen Geräte ab Seite 149.



S2.1 Waschtischunterschrank in Grafit mit Mineralguss-Waschtisch, Breite 120 cm, Spiegelement S2.2, Breite 120 cm

SPIEGELELEMENTE M9 - MIT LED-BELEUCHTUNG



	Bezeichnung	Breite in mm	Höhe in mm	Gesamt- tiefe in mm	Farbe Front/Korpus	Artikel-Nr.
	Spiegel · mit indirekter LED-Beleuchtung · LED-Beleuchtung umlaufend · 4250 Kelvin · mit Sensor  , berührungslos	600	600	46	-	7209012
	Spiegel · mit indirekter LED-Beleuchtung · LED-Beleuchtung umlaufend · 4250 Kelvin · mit Sensor  , berührungslos · Spiegel ist waagrecht und senkrecht verwendbar	800 600	600 800	46	-	7209212
	Spiegel · mit indirekter LED-Beleuchtung · LED-Beleuchtung umlaufend · 4250 Kelvin · mit Sensor  , berührungslos · Spiegel ist waagrecht und senkrecht verwendbar	900 600	600 900	46	-	7209312
	Spiegel · mit indirekter LED-Beleuchtung · LED-Beleuchtung umlaufend · 4250 Kelvin · mit Sensor  , berührungslos · Spiegel ist waagrecht und senkrecht verwendbar	1000 700	700 1000	46	-	7209512
	Spiegel · mit indirekter LED-Beleuchtung · LED-Beleuchtung umlaufend · 4250 Kelvin · mit Sensor  , berührungslos · Spiegel ist nur waagrecht verwendbar	1200	840	46	-	7209412
	Spiegel · mit indirekter LED-Beleuchtung · LED-Beleuchtung umlaufend · 4250 Kelvin · mit Sensor  , berührungslos · Spiegel ist nur waagrecht verwendbar	1380	840	46	-	7209612



Detaillierte Informationen finden Sie auf www.lanzet.de.

Der Sensorschalter benötigt einen Mindestabstand von 12 cm zu z. B. einer Vormauer oder Duschwand.





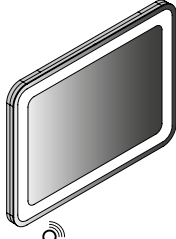

Angaben zu den technischen Details der elektrischen Geräte ab Seite 149.



Einstellung der Lichttemperatur



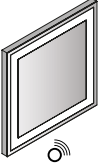

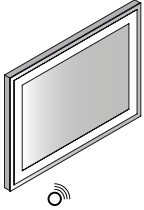

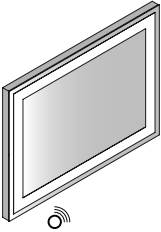

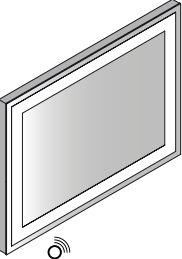

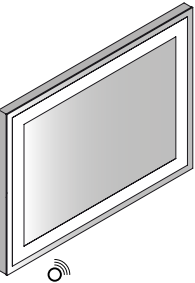

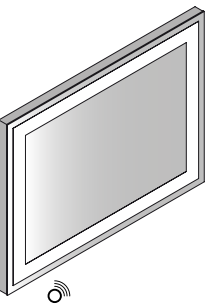

SPIEGELELEMENTE M9 - MIT LED-BELEUCHTUNG

Bezeichnung	Breite in mm	Höhe in mm	Gesamt-tiefe in mm	Farbe Front/Korpus	Artikel-Nr.
 <p>Spiegel</p> <ul style="list-style-type: none"> · mit indirekter LED-Beleuchtung · LED-Beleuchtung umlaufend · 3 Helligkeitsstufen über Sensortaste einstellbar · stufenlose Lichttemperatureinstellung von 2700-6500 Kelvin 	600	600	46	-	7294012
 <p>Spiegel</p> <ul style="list-style-type: none"> · mit indirekter LED-Beleuchtung · LED-Beleuchtung umlaufend · 3 Helligkeitsstufen über Sensortaste einstellbar · stufenlose Lichttemperatureinstellung von 2700-6500 Kelvin · Spiegel ist waagrecht und senkrecht verwendbar 	800 600	600 800	46	-	7295012
 <p>Spiegel</p> <ul style="list-style-type: none"> · mit indirekter LED-Beleuchtung · LED-Beleuchtung umlaufend · 3 Helligkeitsstufen über Sensortaste einstellbar · stufenlose Lichttemperatureinstellung von 2700-6500 Kelvin · Spiegel ist waagrecht und senkrecht verwendbar 	900 600	600 900	46	-	7296012
 <p>Spiegel</p> <ul style="list-style-type: none"> · mit indirekter LED-Beleuchtung · LED-Beleuchtung umlaufend · 3 Helligkeitsstufen über Sensortaste einstellbar · stufenlose Lichttemperatureinstellung von 2700-6500 Kelvin · Spiegel ist waagrecht und senkrecht verwendbar 	1000 700	700 1000	46	-	7297012
 <p>Spiegel</p> <ul style="list-style-type: none"> · mit indirekter LED-Beleuchtung · LED-Beleuchtung umlaufend · 3 Helligkeitsstufen über Sensortaste einstellbar · stufenlose Lichttemperatureinstellung von 2700-6500 Kelvin · Spiegel ist nur waagrecht verwendbar 	1200	840	46	-	7298012
 <p>Spiegel</p> <ul style="list-style-type: none"> · mit indirekter LED-Beleuchtung · LED-Beleuchtung umlaufend · 3 Helligkeitsstufen über Sensortaste einstellbar · stufenlose Lichttemperatureinstellung von 2700-6500 Kelvin · Spiegel ist nur waagrecht verwendbar 	1380	840	46	-	7299012

 Detaillierte Informationen finden Sie auf www.lanzet.de.

SPIEGELELEMENTE P5 - MIT LED-BELEUCHTUNG



	Bezeichnung	Breite in mm	Höhe in mm	Gesamt- tiefe in mm	Farbe Front/Korpus	Artikel-Nr.
	Spiegel · mit indirekter LED-Beleuchtung · LED-Beleuchtung umlaufend · 4250 Kelvin · mit Sensor  , berührungslos	600	600	46	-	7208912
	Spiegel · mit indirekter LED-Beleuchtung · LED-Beleuchtung umlaufend · 4250 Kelvin · mit Sensor  , berührungslos · Spiegel ist waagrecht und senkrecht verwendbar	800 600	600 800	46	-	7209112
	Spiegel · mit indirekter LED-Beleuchtung · LED-Beleuchtung umlaufend · 4250 Kelvin · mit Sensor  , berührungslos · Spiegel ist waagrecht und senkrecht verwendbar	900 600	600 900	46	-	7209712
	Spiegel · mit indirekter LED-Beleuchtung · LED-Beleuchtung umlaufend · 4250 Kelvin · mit Sensor  , berührungslos · Spiegel ist waagrecht und senkrecht verwendbar	1000 700	700 1000	46	-	7209812
	Spiegel · mit indirekter LED-Beleuchtung · LED-Beleuchtung umlaufend · 4250 Kelvin · mit Sensor  , berührungslos · Spiegel ist nur waagrecht verwendbar	1200	840	46	-	7209912
	Spiegel · mit indirekter LED-Beleuchtung · LED-Beleuchtung umlaufend · 4250 Kelvin · mit Sensor  , berührungslos · Spiegel ist nur waagrecht verwendbar	1380	840	46	-	7210012

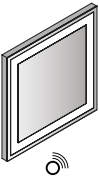
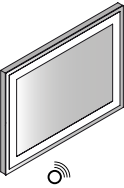
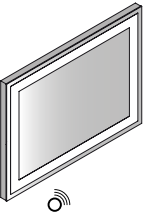
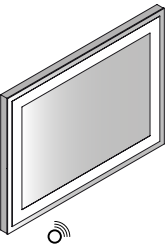
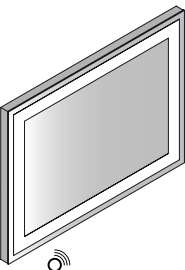
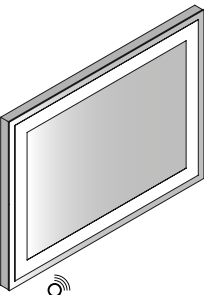
Angaben zu den technischen Details der elektrischen Geräte ab Seite 149.



Einstellung der Lichttemperatur



SPIEGELELEMENTE P5 - MIT LED-BELEUCHTUNG

Bezeichnung	Breite in mm	Höhe in mm	Gesamt- tiefe in mm	Farbe Front/Korpus	Artikel-Nr.
 <p>Spiegel</p> <ul style="list-style-type: none"> · mit indirekter LED-Beleuchtung · LED-Beleuchtung umlaufend · 3 Helligkeitsstufen über Sensortaste einstellbar · stufenlose Lichttemperatureinstellung von 2700-6500 Kelvin 	600	600	46	-	7293912
 <p>Spiegel</p> <ul style="list-style-type: none"> · mit indirekter LED-Beleuchtung · LED-Beleuchtung umlaufend · 3 Helligkeitsstufen über Sensortaste einstellbar · stufenlose Lichttemperatureinstellung von 2700-6500 Kelvin · Spiegel ist waagrecht und senkrecht verwendbar 	800 600	600 800	46	-	7294912
 <p>Spiegel</p> <ul style="list-style-type: none"> · mit indirekter LED-Beleuchtung · LED-Beleuchtung umlaufend · 3 Helligkeitsstufen über Sensortaste einstellbar · stufenlose Lichttemperatureinstellung von 2700-6500 Kelvin · Spiegel ist waagrecht und senkrecht verwendbar 	900 600	600 900	46	-	7295912
 <p>Spiegel</p> <ul style="list-style-type: none"> · mit indirekter LED-Beleuchtung · LED-Beleuchtung umlaufend · 3 Helligkeitsstufen über Sensortaste einstellbar · stufenlose Lichttemperatureinstellung von 2700-6500 Kelvin · Spiegel ist waagrecht und senkrecht verwendbar 	1000 700	700 1000	46	-	7296912
 <p>Spiegel</p> <ul style="list-style-type: none"> · mit indirekter LED-Beleuchtung · LED-Beleuchtung umlaufend · 3 Helligkeitsstufen über Sensortaste einstellbar · stufenlose Lichttemperatureinstellung von 2700-6500 Kelvin · Spiegel ist nur waagrecht verwendbar 	1200	840	46	-	7297912
 <p>Spiegel</p> <ul style="list-style-type: none"> · mit indirekter LED-Beleuchtung · LED-Beleuchtung umlaufend · 3 Helligkeitsstufen über Sensortaste einstellbar · stufenlose Lichttemperatureinstellung von 2700-6500 Kelvin · Spiegel ist nur waagrecht verwendbar 	1380	840	46	-	7298912

Der Sensorschalter benötigt einen Mindestabstand von 12 cm zu z. B. einer Vormauer oder Duschwand.