



4



1



2



5



6



7



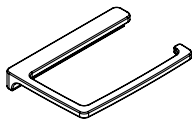






3

# Zubehör

- 1 PHOENIX Toilettenbürste und Halter, Chrom
- 2 Glas-Seifenspender, Serie PHOENIX, schwarz
- 3 Handtuchhalter wird hochkant am Waschtischunterschrank montiert
- 4 Träger mit Handtuchhalter für Waschtischplatten-Lösungen, in Chrom oder schwarz erhältlich
- 5 PHOENIX Glas und Halter
- 6 PHOENIX Seifenspender und Halter
- 7 PHOENIX Handtuch-Haken

# ACCESSOIRE SERIE PHOENIX, CHROM GLANZ ODER SCHWARZ MATT

- Hochwertige Metallausführung
- spezielles Design

	Bezeichnung	Breite in mm	Höhe in mm	Gesamt- tiefe in mm	Farbe	Artikel-Nr.
	<b>Toilettenpapier-Halter</b> · 14 x 1,8 x 10 cm	140	18	100	Chrom	7084612
					Schwarz matt	7085612
	<b>Glas + Halter</b> · 10 x 11 x 10,4 cm	105	100	112	Chrom	7084712
					Schwarz matt	7085712
	<b>Ablageschale</b> · 10,5 x 2,8 x 11,2 cm	105	28	112	Chrom	7084812
					Schwarz matt	7085812
	<b>Toiletten-Bürste + Halter</b> · 10,5 x 35 x 11,2 cm	105	350	112	Chrom	7084912
					Schwarz matt	7085912
	<b>Seifenspender + Halter</b> · 10,5 x 13,9 x 11,2 cm	105	139	112	Chrom	7085012
					Schwarz matt	7086012
	<b>Handtuch-Haken</b> · 3 x 9,5 x 3,7 cm	30	95	37	Chrom	7085212
					Schwarz matt	7086212
	<b>2 x Ersatzbürstenkopf</b> · 6,7 x 9,5 x 6,7 cm	67	95	67	Schwarz	7086612

TIPP: KOMBINIEREN SIE DIE ACCESSOIRES-SERIE  
PHOENIX MIT DEM PASSENDEN MÖBELGRIFF  
(S. SEITE 138/139 UND SEITE 160)!



Chrom




Schwarz, matt



## ACCESSOIRE SERIE PHOENIX, GRIFFE


DER BESONDERE LANZET-VORTEIL:  
ZU DIESER BAD-ACCESSOIRES SERIE  
SIND PASSENDE GRIFFE ERHÄLTlich!

	Bezeichnung	Länge in mm	Höhe in mm	Gesamt-tiefe in mm	Farbe	Artikel-Nr.
	<b>PHOENIX Griff klein Chrom Bohrlochabstand 160 mm</b>	170	-	-	Chrom	7085312
	<b>PHOENIX Griff groß Chrom Bohrlochabstand 480 mm</b>	490	-	-	Chrom	7085412
	<b>PHOENIX Griff klein Schwarz matt Bohrlochabstand 160 mm</b>	170	-	-	Schwarz	7086312
	<b>PHOENIX Griff groß Schwarz matt Bohrlochabstand 480 mm</b>	490	-	-	Schwarz	7086412







## WANDPANEELE

Bezeichnung	Breite in mm	Höhe in mm	Gesamttiefe in mm	Farbe Front	Artikel-Nr.
 <p><b>Wandpaneele</b></p> <ul style="list-style-type: none"> <li>· Metall-Führungsschiene, schwarz</li> <li>· 2 Schalen (ca. 250 x 80 x 52 mm) und 1 Handtuchhalter (ca. 300 x 60 x 50 mm), pulverbeschichtet schwarz</li> <li>· in der Höhe frei verstellbar</li> <li>· zusätzliche Schalen und Handtuchhalter als Zubehör bestellbar</li> </ul>	200	1600	16	Berg-Eiche	7950112






## ACCESSOIRE-SCHALE

Bezeichnung	Breite in mm	Höhe in mm	Gesamttiefe in mm	Farbe	Artikel-Nr.
 <p><b>Schale für die Wandpaneele oder im Waschtischunterschrank Woodblock</b></p> <ul style="list-style-type: none"> <li>· z. B. für die Aufbewahrung von Kosmetika oder Schmuck</li> <li>· pulverbeschichtet schwarz</li> <li>· inklusive Gewindeschrauben und Nutstein</li> </ul>	250	80	52	Schwarz	7950212


## HANDTUCHHALTER


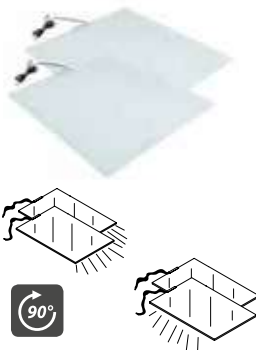


Bezeichnung	Breite in mm	Höhe in mm	Gesamttiefe in mm	Farbe	Artikel-Nr.
 <p><b>Handtuchhalter für die Wandpaneele</b></p> <ul style="list-style-type: none"> <li>· pulverbeschichtet schwarz</li> <li>· inklusive Gewindeschrauben und Nutstein</li> </ul>	300	60	50	Schwarz	7950312

## HANDTUCHHALTER

Bezeichnung	Artikel-Nr.	
 <p><b>Handtuchhalter mit Ablageboard</b></p> <ul style="list-style-type: none"> <li>· 2in1-Funktion</li> <li>· puristisches Design</li> <li>· gebogenes Stahlblech, beschichtet</li> <li>· anthrazit</li> <li>· 350 x 90 x 116 mm</li> <li>· inkl. Schrauben und Abdeckklappen</li> </ul>	7950812	
 <p><b>Handtuchhalter hochkant</b></p> <ul style="list-style-type: none"> <li>· zur Aufnahme von Handtuchrollen</li> <li>· wird hochkant am Waschtischunterschrank montiert</li> <li>· Edelstahl, gebürstet</li> <li>· 450 x 100 mm</li> </ul> <p>(siehe S. 40 bei K8 Gästebad)</p>	7955112	
 <p><b>Handtuchhalter rund, ausziehbar</b></p> <ul style="list-style-type: none"> <li>· 1 Arm Chrom glänzend, Ø 19 mm</li> <li>· Länge: 320 – 560 mm im ausgezogenen Zustand</li> <li>· Aluminium Chrom brillant, Oberfläche Chrom glänzend</li> <li>· Manschette</li> <li>· Einlochbefestigung (Schraube beigelegt)</li> <li>· nicht schwenkbar</li> </ul>	7920112	
 <p><b>Handtuchhalter in Griffform; fest</b></p> <ul style="list-style-type: none"> <li>· 1 Arm Chrom glänzend</li> <li>· Abmessung: 360 x 47 x 8 mm</li> <li>· Zinkdruckguss, Oberfläche Hochglanz Chrom glänzend</li> <li>· zur Befestigung an der Schrankkorpuseite (2 Schrauben liegen bei)</li> <li>· Korpus muss mit 2 Bohrungen Ø 5 mm durchgebohrt werden.</li> </ul>	7920212	
 <p><b>Handtuchhalter</b></p> <ul style="list-style-type: none"> <li>· 2 Arm Aluminium verchromt</li> <li>· Abmessung: 345 x 48 x 60 mm</li> <li>· Wandbefestigung</li> <li>· komplett schwenkbar</li> </ul>	7920312	




## AMBIENTE LED-BELEUCHTUNG

Bezeichnung	Für Spiegelschrankbreite (in mm)	Artikel-Nr.
 <p><b>LED-Beleuchtung indirekt</b></p> <ul style="list-style-type: none"> <li>· Die LED-Spiegelschränke L5 und L5.1 können im Bereich der unteren und oberen Rückwand mit einer indirekten Beleuchtung ausgestattet werden. Bei L8 ist dies nur unten möglich.</li> <li>· Bei Leuchte L2 ist die Beleuchtung <u>nicht</u> einsetzbar.</li> <li>· Bitte bei der Bestellung mit angeben, wenn die Ambiente LED-Beleuchtung gewünscht wird</li> <li>· für Spiegelschrankbreiten 600 mm, 700 mm, 800 mm, 900 mm, 1000 mm und 1200 mm</li> </ul>	600	7930012
	700	7930512
	800	7930112
	900	7930212
	1000	7930612
	1200	7930312

Bezeichnung	Breite in mm	Höhe in mm	Gesamt- tiefe in mm	Farbe	Artikel-Nr.
 <p><b>LED-Nischenpaneel</b></p> <ul style="list-style-type: none"> <li>· Ambientebeleuchtung für Hochschrank mit Nische auf S. 95</li> <li>· Beleuchtung funktioniert nur in Verbindung mit LED-Treiber oder Bewegungsmelder (siehe S. 144)</li> <li>· 4100 Kelvin</li> </ul> <p>Bitte bei der Bestellung mit angeben, wenn das LED-Nischenpaneel gewünscht wird. Die Beleuchtung wird am Schrank montiert geliefert.</p>	235	267	-	-	7932012
 <p><b>LED-Glaseinlegeböden</b></p> <ul style="list-style-type: none"> <li>· zwei Glasböden Optiwhite, zur Montage zwischen zwei Waschtischunterschranke</li> <li>· an 4 Seiten geschliffen</li> <li>· zwei LED-Clips</li> <li>· acht Glasbodenträger</li> <li>· 4200 Kelvin</li> <li>· Beleuchtung funktioniert nur in Verbindung mit LED-Treiber, Bewegungsmelder mit Batteriebox oder Bewegungsmelder mit Anschluss 230 V (siehe S. 144)</li> </ul>	300	8	450	Glas Weiß	7932112
	400	8	450	Glas Weiß	7932212
 <p><b>Kufengestell (1 Stück)</b></p> <ul style="list-style-type: none"> <li>· verwandelt Unterschrank zur Sitzbank oder zum Hocker</li> <li>· hohe Tragkraft</li> <li>· stabiler Vierkant-Metallrahmen</li> <li>· einzeln verpackt</li> </ul>	450	240	100	Chrom	7970512
				Schwarz	7970412
 <p><b>Q4-FIT Sitzkissen</b></p> <ul style="list-style-type: none"> <li>· Kunstleder, schwarz</li> <li>· schwer entflammbar</li> <li>· mit Reißverschluss</li> <li>· inkl. Antirutschpads</li> </ul>	592	505	50	Schwarz	7970312





## LED-TREIBER

	Bezeichnung	Artikel-Nr.
	<b>LED-Treiber 15 W mit Schalter</b> · 230 V Anschluss · mit Lüsterklemme	7933012
	<b>Bewegungsmelder mit Batteriebox für LED-Beleuchtung</b> · z. B. für Programm M9 · Nachlaufzeit ca. 30 Sek. · Stromversorgung: 8 AA Batterien (nicht im Lieferumfang enthalten)	7934012
	<b>Bewegungsmelder und LED-Treiber für Anschluss 230 V</b> · 12 V DC · Nachlaufzeit 10 Sek. – 20 Min. · im Möbel verwendbar (Auslösung durch elektromagn. Wellen durch Türen hindurch) · Reichweite 2 – 8 Meter · Erkennungswinkel 360°	7540312

## WÄSCHEKORB

	Bezeichnung	Breite in mm	Höhe in mm	Gesamt- tiefe in mm	Farbe	Artikel-Nr.
	<b>Wäschekorb-Einbausatz</b> · für Ergänzungsschränke – Breite 60 cm, mit Auszug, Korb herausnehmbar · max. Belastung 10 kg · Volumen 40 Liter · inkl. Schrauben und Montageanleitung	485	530	250	-	7424012
	<b>Wäschekorb</b>	415	505	230	-	
	<b>Trägerplatte zum Einbau des Wäschekorbs</b> · wird nur für Midischränke benötigt, nicht bei Hochschränken · Trägerplatte mit Montagezubehör	568	16	278	Dark Oak Weiß Berg-Eiche Grafit Eiche Maron	7424212 7424312 7716712 7424412 7424512

## ORDNUNGSSYSTEME

Bezeichnung	Breite in mm	Höhe in mm	Gesamt- tiefe in mm	Artikel-Nr.
 <p><b>Schubkastenbox</b></p> <ul style="list-style-type: none"> <li>· erhältlich in zwei Größen</li> <li>· europäisches Buchenholz</li> <li>· Höhe 10 cm</li> <li>· universell einsetzbar und kombinierbar auch in Schubladen / Auszügen</li> </ul>	247	100	230	7923112
	247	100	322	7923212
 <p><b>Schubkastenbox</b></p> <ul style="list-style-type: none"> <li>· erhältlich in 4 Größen</li> <li>· europäisches Buchenholz</li> <li>· universell einsetzbar und kombinierbar auch in Schubladen / Auszügen</li> </ul>	321	70	170	7069312
	321	70	200	7069412
	321	70	260	7069512
	370	45	380	7069612

**Lanzet**<sup>®</sup>  
Wohnideen fürs Bad



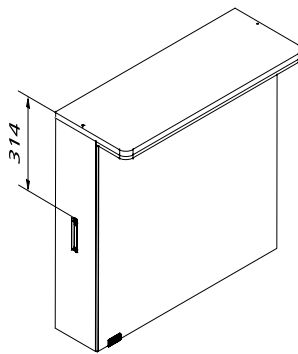
[www.lanzet.de](http://www.lanzet.de)

## KLAPPHAKEN (WERKSSEITIGE MONTAGE - NICHT NACHRÜSTBAR)

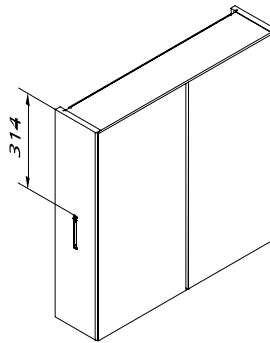
Bezeichnung	Breite in mm	Höhe in mm	Gesamt- tiefe in mm	Artikel-Nr.
<b>Klapphaken</b> · Chrom glänzend · Ausleger 70 mm mit Magnethalterung · bei L8 standardmäßig				
<b>Klapphaken links</b>	19	93	13	7919912
<b>Klapphaken rechts</b>	19	93	13	7920012



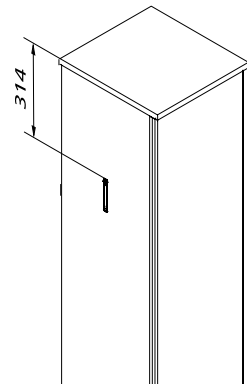
### Positionierung Klapphaken



Spiegelschränke  
L8



Spiegelschränke  
L0, L2, L4, L5, L5.1



Hoch- und Midischränke

### Griff, zum Aufkleben für alle Spiegelschränke geeignet



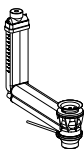
#### Spiegeltür-Griff

- der Griff ist für alle Spiegelschränke optional, separat bestellbar
- verchromt
- wird von innen auf die Spiegeltüren aufgeklebt

50	40	7	Aluminium, verchromt	7065912
----	----	---	-------------------------	---------

## CLOU SYSTEM

Bezeichnung	Artikel-Nr.
<b>Clou System für Becken ohne Überlauf</b> · sicheres und ästhetisches Verschlusssystem · Funktionsweise siehe S. 152	7980112



## NEU RAUMSPARSIPHON

Bezeichnung	Artikel-Nr.
<b>Raumsparsiphon</b> · zur platzsparenden Installation in Waschtisch-Unterschränken	7002212

