



Weiß


Waschtischunterschrank (BHT: 99,2 x 48,2 x 52,4 cm) in Weiß mit Mineralguss-Waschtisch (BxT: 100,6 x 53,3 cm) grau-metallic, rechts, mit Spiegelschrank (BHT: 104,8 x 70,2 x 14,5 cm) und Midischrank (BHT: 31,2 x 121,4 x 32,5 cm) inkl. Abdeckplatte aus Mineralguss, grau-metallic, Griffe Classico chromglänzend, Handtuchhalter und Accessoires

CLASSICO

Waschtisch und Spiegelschrank wie aus einem Guss

Das Highlight: Mineralguss-Waschtisch in weiß und grau-metallic

- Midischrank mit Abdeckplatte aus Waschtisch-Material
- Design-Spiegelschrank mit LED-Panel (dimmbar)
- elegantes LED-Spiegelelement (dimmbar) in 100 und 140 cm Breite



Video



Berg-Eiche-Dekor*

Waschtischunterschrank (BHT: 99,2 x 48,2 x 52,4 cm) im Dekor Berg-Eiche*, mit Mineralguss-Waschtisch (BxT: 138,6 x 53,3 cm) grau-metallic, Spiegelschrank (BHT: 142 x 70,2 x 14,5 cm) im Dekor Berg-Eiche*, Midischrank (BHT: 31,2 x 121,4 x 32,5 cm), Griffe Classico grau, Handtuchhalter und Accessoires



Waschtischunterschrank (BHT: 99,2 x 52,4 x 48,2 cm) im Dekor Dark Oak*, mit Mineralguss-Waschtisch (BxT: 100 x 53,3 cm) weiß, Spiegelement (BxH: 100 x 70 cm) dimmbar, Midischrank (BHT: 31,2 x 121,4 x 32,5 cm) mit Abdeckplatte aus Mineralguss weiß, Griffe chromglänzend, Handtuchhalter und Accessoires



Waschtischunterschrank (BHT: 99,2 x 52,4 x 48,2 cm) in Weiß mit Mineralguss-Waschtisch (BxT: 100 x 53,3 cm) grau-metallic, rechts, Spiegelement (BxH: 100 x 70 cm) dimmbar und Midischrank (BHT: 31,2 x 121,4 x 32,2 cm) inkl. Abdeckplatte aus Mineralguss, grau-metallic, Griffe Classico grau, Handtuchhalter und Accessoires



Midischrank mit abgerundeter Kantenführung und hochwertiger Abdeckplatte in weiß oder grau-metallic.



1



Highlight Spiegelschrank CLASSICO, 140 cm breit im Dekor Berg-Eiche* mit dimmbarer LED-Blende und Zwischenregal.

2



Perfektes Duo: Mineralguss-Waschtisch und -Abdeckplatte in grau-metalllic.

3




Asymmetrischer Mineralguss-Waschtisch in Weiß, 100 cm, Ausführung links.

4



Dimmbares LED-Spiegelement mit schmaler Umlauf-Satinierung, 100 cm.

5



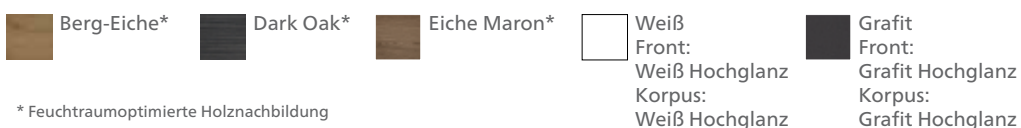
Griffe CLASSICO, grau (auch in chromglänzend erhältlich).

Wählen Sie unter folgenden Waschtisch-Breiten und Dekoren Ihr persönliches Wunschbad aus.

Mineralguss-Waschtische

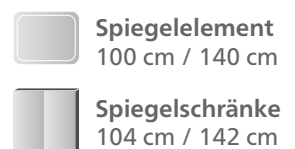


Front- und Korpusdekore



* Feuchtraumoptimierte Holznachbildung

Im Design passende Badspiegel sind in diesen Breiten erhältlich.





Grafit

Waschtischunterschrank (BHT: 89,2 x 51,8 x 46,2 cm) in Grafit, Keramik-Waschtisch (BxT: 90,5 x 49,6 cm), Spiegelschrank L8 (BHT: 90 x 70 x 14,5 cm), mit Ambientebeleuchtung am Boden (optional) und Klapphaken, Nischenhochschrank (BHT: 30 x 181,6 x 32,5 cm) mit beleuchtetem Nischenpaneel (optional), Griffe Nr. 751 chromglänzend, Handtuchhalter und Accessoires