

WASCHTISCH-UNTERSCHRÄNKE FÜR EINE GROSSE AUSWAHL AN KERAMIKBECKEN NAMHAFTER HERSTELLER

C7



Omnia Architectura
Breite 130 cm



Subway 2.0
Breite 130 cm



Subway 2.0
Breite 130 cm



Subway 2.0
Breite 100 cm



Subway 2.0
Breite 80 cm



Omnia Architectura
Breite 100 cm



Omnia Architectura
Breite 80 cm



Renova
Breite 130 cm



iCon
Breite 75 cm



iCon
Breite 120 cm



iCon
Breite 120 cm



Renova
Breite 55 cm



Laufen pro A
Breite 130 cm



Laufen pro A
Breite 65 cm



Barthroom Culture since 1892 www.laufen.com



Laufen pro A
Breite 105 cm



Laufen pro A
Breite 85 cm



Laufen pro A
Breite 60 cm

C7

1 Waschtischunterschrank in Grafit mit zwei Auszügen für den Waschtisch „iCon“ von Geberit, Spiegelschrank M9, Breite 120 cm, dazu passende Midschränke für mehr Stauraum im Bad

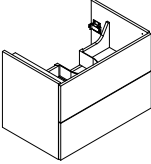

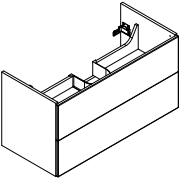

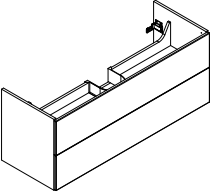



C7

1

Badmöbel-*Design*
meets Sanitär-Keramik

WASCHTISCHUNTERSCHRANK - FÜR VILLEROY & BOCH

Bezeichnung	Standardgriff (wenn nicht anders angegeben) ¹	Breite in mm	Höhe in mm	Gesamt- tiefe in mm	Farbe Front/Korpus	Artikel-Nr.
 <p>Waschtischunterschrank · 2 Auszüge mit Einzugsdämpfung für Omnia Architectura 80 cm Hersteller Nr. 61168001</p> 	250 · 2 Griffe · 400 mm · Bicolor silber matt/Glanz	690	500	445	Dark Oak	7310112
					Weiß	7310312
					Berg-Eiche	7691012
					Grafit	7310712
					Eiche Maron	7310612
 <p>Waschtischunterschrank · 2 Auszüge mit Einzugsdämpfung für Omnia Architectura 100 cm Hersteller Nr. 61161001</p> 	250 · 2 Griffe · 700 mm · Bicolor silber matt/Glanz	950	500	445	Dark Oak	7311112
					Weiß	7311312
					Berg-Eiche	7691312
					Grafit	7311712
					Eiche Maron	7311612
 <p>Waschtischunterschrank · 2 Auszüge mit Einzugsdämpfung für Omnia Architectura 130 cm Hersteller Nr. 61181301</p> 	250 · 2 Griffe · 700 mm · Bicolor silber matt/Glanz	1250	500	445	Dark Oak	7312112
					Weiß	7312312
					Berg-Eiche	7691712
					Grafit	7312712
					Eiche Maron	7312612

Waschbecken sind nicht im Lieferumfang enthalten.
Die Lieferzeit beträgt 5 Wochen.

¹ Griffpositionen Seite 154
Griffvarianten Seite 160

ZUBEHÖR

Lanzet
Wohnideen fürs Bad

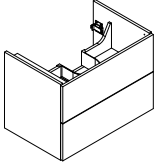

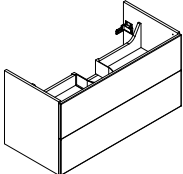

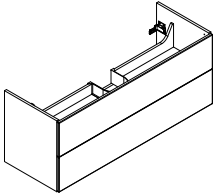


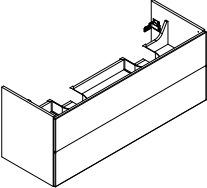

Ergänzungsschränke, Spiegelschränke & Spiegelemente ab Seite 90.

Leuchten ab Seite 120. LED-Zubehör und weiteres Zubehör
(Handtuchhalter, etc.) finden Sie ab Seite 136.

Angaben zu den technischen Details der elektrischen Geräte ab Seite 147.
Grifftabelle siehe Seite 160.

Detaillierte Informationen zu den Beckenkummen
finden Sie unter www.lanzet.de

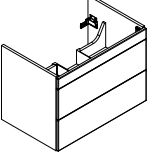

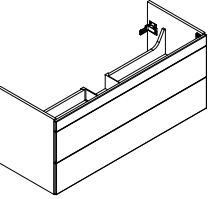

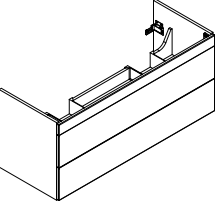



Bezeichnung	Standardgriff (wenn nicht anders angegeben) ¹	Breite in mm	Höhe in mm	Gesamt- tiefe in mm	Farbe Front/Korpus	Artikel-Nr.
 Waschtischunterschrank · 2 Auszüge mit Einzugsdämpfung für Subway 2.0 80 cm Hersteller Nr. 71758001 	250	690	500	445	Dark Oak	7310112
					Weiß	7310312
					Berg-Eiche	7691012
					Grafit	7310712
					Eiche Maron	7310612
 Waschtischunterschrank · 2 Auszüge mit Einzugsdämpfung für Subway 2.0 100 cm Hersteller Nr. 7175A001 	250	950	500	445	Dark Oak	7311112
					Weiß	7311312
					Berg-Eiche	7691312
					Grafit	7311712
					Eiche Maron	7311612
 Waschtischunterschrank · 2 Auszüge mit Einzugsdämpfung für Subway 2.0 130 cm Hersteller Nr. 7176D001  für Subway 2.0 130 cm Hersteller Nr. 7176D201 	250	1250	500	445	Dark Oak	7312112
					Weiß	7312312
					Berg-Eiche	7691712
					Grafit	7312712
					Eiche Maron	7312612
 Waschtischunterschrank · 2 Auszüge mit Einzugsdämpfung für Subway 2.0 130 cm Hersteller Nr. 7175D001 	250	1250	500	445	Dark Oak	7316112
					Weiß	7316312
					Berg-Eiche	7691812
					Grafit	7316712
					Eiche Maron	7316612

Waschbecken sind nicht im Lieferumfang enthalten.
Die Lieferzeit beträgt 5 Wochen.

¹ Griffpositionen Seite 154
Griffvarianten Seite 160

WASCHTISCHUNTERSCHRANK - FÜR GEBERIT

Bezeichnung	Standardgriff (wenn nicht anders angegeben) ¹	Breite in mm	Höhe in mm	Gesamt- tiefe in mm	Farbe Front/Korpus	Artikel-Nr.	
 	Waschtischunterschrank · 1 Blende 71 mm hoch · 2 Auszüge je 205 mm hoch mit Einzugsdämpfung für iCon 75 cm Hersteller Nr. 124075	250 · 2 Griffe · 400 mm · Bicolor silber matt/Glanz	690	500	445	Dark Oak	7330112
						Weiß	7330312
						Berg-Eiche	7692112
						Grafit	7330712
						Eiche Maron	7330612
 	Waschtischunterschrank · 1 Blende 71 mm hoch · 2 Auszüge je 205 mm hoch mit Einzugsdämpfung für iCon 120 cm Hersteller Nr. 124020	250 · 2 Griffe · 700 mm · Bicolor silber matt/Glanz	1160	500	445	Dark Oak	7331112
						Weiß	7331312
						Berg-Eiche	7692412
						Grafit	7331712
						Eiche Maron	7331612
 	Waschtischunterschrank · 1 Blende 71 mm hoch · 2 Auszüge je 205 mm hoch mit Einzugsdämpfung für iCon 120 cm Hersteller Nr. 124120	250 · 2 Griffe · 700 mm · Bicolor silber matt/Glanz	1160	500	445	Dark Oak	7332112
						Weiß	7332312
						Berg-Eiche	7692512
						Grafit	7332712
						Eiche Maron	7332612

¹ Griffpositionen Seite 154
Griffvarianten Seite 160

ZUBEHÖR

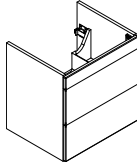

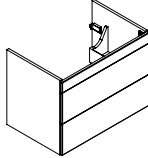

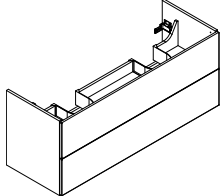

Ergänzungsschränke, Spiegelschränke & Spiegelemente ab Seite 90.
Leuchten ab Seite 120. LED-Zubehör und weiteres Zubehör
(Handtuchhalter, etc.) finden Sie ab Seite 136.

Angaben zu den technischen Details der elektrischen Geräte ab Seite 147.
Grifftabelle siehe Seite 160.

Lanzet
Wohnideen fürs Bad

Waschbecken sind nicht im Lieferumfang
enthalten. Die Lieferzeit beträgt 5 Wochen.

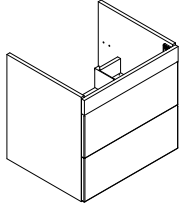

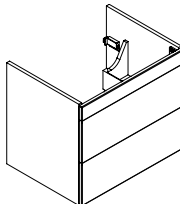

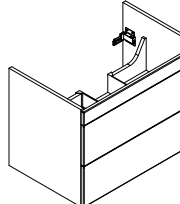

Detaillierte Informationen zu den Beckenkummen
finden Sie unter www.lanzet.de

Bezeichnung	Standardgriff (wenn nicht anders angegeben) ¹	Breite in mm	Höhe in mm	Gesamt- tiefe in mm	Farbe Front/Korpus	Artikel-Nr.
 Waschtischunterschrank · 1 Blende 71 mm hoch · 2 Auszüge je 205 mm hoch mit Einzugsdämpfung für Renova 55 cm Hersteller Nr. 222255 	250 · 2 Griffe · 140 mm · Bicolor silber matt/Glanz	490	500	400	Dark Oak	7336112
					Weiß	7336312
					Berg-Eiche	7692812
					Grafit	7336712
					Eiche Maron	7336612
 Waschtischunterschrank · 1 Blende 71 mm hoch · 2 Auszüge je 205 mm hoch mit Einzugsdämpfung für Renova 60 cm Hersteller Nr. 222260 	250 · 2 Griffe · 140 mm · Bicolor silber matt/Glanz	520	500	430	Dark Oak	7340112
					Weiß	7340312
					Berg-Eiche	7693112
					Grafit	7340712
					Eiche Maron	7340612
 Waschtischunterschrank · 2 Auszüge mit Einzugsdämpfung für Renova 130 cm Hersteller Nr. 122130 	250 · 2 Griffe · 700 mm · Bicolor silber matt/Glanz	1220	500	430	Dark Oak	7337112
					Weiß	7337312
					Berg-Eiche	7692912
					Grafit	7337712
					Eiche Maron	7337612

Waschbecken sind nicht im Lieferumfang enthalten.
Die Lieferzeit beträgt 5 Wochen.

¹ Griffpositionen Seite 154
Griffvarianten Seite 160

WASCHTISCHUNTERSCHRANK - FÜR LAUFEN

	Bezeichnung	Standardgriff (wenn nicht anders angegeben) ¹	Breite in mm	Höhe in mm	Gesamt- tiefe in mm	Farbe Front/Korpus	Artikel-Nr.
 	Waschtischunterschrank · 1 Blende 71 mm hoch · 2 Auszüge je 205 mm hoch mit Einzugsdämpfung für Laufen pro A 60 cm Hersteller Nr. 818952	250 · 2 Griffe · 400 mm · Bicolor silber matt/Glanz	520	500	430	Dark Oak	7340112
						Weiß	7340312
						Berg-Eiche	7693112
						Grafit	7340712
						Eiche Maron	7340612
 	Waschtischunterschrank · 1 Blende 71 mm hoch · 2 Auszüge je 205 mm hoch mit Einzugsdämpfung für Laufen pro A 65 cm Hersteller Nr. 818953	250 · 2 Griffe · 400 mm · Bicolor silber matt/Glanz	570	500	430	Dark Oak	7341112
						Weiß	7341312
						Berg-Eiche	7693212
						Grafit	7341712
						Eiche Maron	7341612
 	Waschtischunterschrank · 1 Blende 71 mm hoch · 2 Auszüge je 205 mm hoch mit Einzugsdämpfung für Laufen pro A 85 cm Hersteller Nr. 813956	250 · 2 Griffe · 400 mm · Bicolor silber matt/Glanz	690	500	445	Dark Oak	7330112
						Weiß	7330312
						Berg-Eiche	7692112
						Grafit	7330712
						Eiche Maron	7330612

Waschbecken sind nicht im Lieferumfang enthalten.
Die Lieferzeit beträgt 5 Wochen.

¹ Griffpositionen Seite 154
Griffvarianten Seite 160

ZUBEHÖR

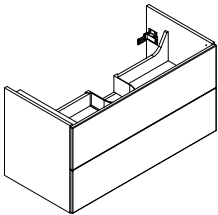

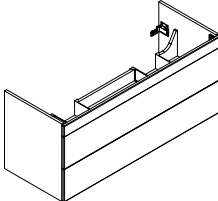

Ergänzungsschränke, Spiegelschränke & Spiegelemente ab Seite 90.
Leuchten ab Seite 120. LED-Zubehör und weiteres Zubehör
(Handtuchhalter, etc.) finden Sie ab Seite 136.

Angaben zu den technischen Details der elektrischen Geräte ab Seite 147.
Grifftabelle siehe Seite 160.

Lanzet
Wohnideen fürs Bad

Detaillierte Informationen zu den Beckenkummen
finden Sie unter www.lanzet.de

LAUFENBathroom Culture since 1892  www.laufen.com

Bezeichnung	Standardgriff (wenn nicht anders angegeben) ¹	Breite in mm	Höhe in mm	Gesamt- tiefe in mm	Farbe Front/Korpus	Artikel-Nr.
 Waschtischunterschrank · 2 Auszüge mit Einzugsdämpfung für Laufen pro A 105 cm Hersteller Nr. 813958 	250 · 2 Griffe · 700 mm · Bicolor silber matt/Glanz	950	500	450	Dark Oak	7352112
					Weiß	7352312
					Berg-Eiche	7691412
					Grafit	7352712
					Eiche Maron	7352612
 Waschtischunterschrank · 1 Blende 71 mm hoch · 2 Auszüge je 205 mm hoch mit Einzugsdämpfung für Laufen pro A 130 cm Hersteller Nr. 814967 	250 · 2 Griffe · 700 mm · Bicolor silber matt/Glanz	1160	500	445	Dark Oak	7332112
					Weiß	7332312
					Berg-Eiche	7692512
					Grafit	7332712
					Eiche Maron	7332612

¹ Griffpositionen Seite 154
 Griffvarianten Seite 160

Waschbecken sind nicht im Lieferumfang enthalten.
 Die Lieferzeit beträgt 5 Wochen.