

SPIEGELELEMENTE

passend zum Badmöbel-Programm und frei kombinierbar

Das Highlight: Design abgestimmt zu den einzelnen Bad-Programmen.

- millimetergenau planbares, variables LED-Spiegelement
- in verschiedenen Breiten und Höhen erhältlich
- energiesparende Leuchtmittel
- fast überall austauschbare LED-Beleuchtung
- optional mit Lichttemperatureinstellung (siehe S. 66)



BREITE IN CM
600 - 2200

NEU



LED

SPIEGELELEMENT variabel 2 LED-Leuchtstreifen vertikal

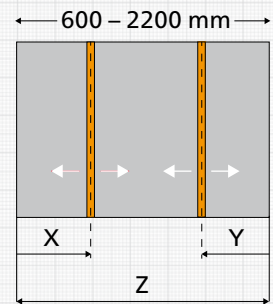
Spiegelement ist stufenlos dimmbar mit Sensorschalter.

Spiegelemente variabel mit LED-Beleuchtung – **vertikal** – breitenvariabel 600 – 2.200 mm, Höhe 680 mm.

Die Position des Sensorschalters kann links, mittig oder rechts unten gewählt werden.

Sie können die Position der vertikalen LED-Beleuchtung mit X, Y, und die Gesamtbreite Z angeben.

Farbtemperatur neutralweiß



NEU



LED

SPIEGELELEMENT variabel LED-Leuchtstreifen horizontal

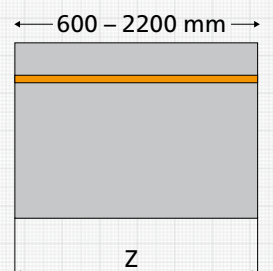
Spiegelement ist stufenlos dimmbar mit Sensorschalter.

Spiegelemente variabel mit LED-Beleuchtung – **horizontal** – breitenvariabel 600 – 2.200 mm, Höhe 680 mm.

Die Position des Sensorschalters kann links, mittig oder rechts unten gewählt werden.

Sie können die Gesamtbreite Z angeben.

Farbtemperatur neutralweiß



BREITE IN CM
600 - 2200

SPIEGELELEMENTE

BREITE IN CM
100 / 140

SPIEGELELEMENTE



CLASSICO  **LED**


LED-Spiegelelement Classico, stufenlos dimmbar mit Sensorschalter (BxT: 140 x 84 cm).

BREITE IN CM
60



RUND  **LED**

Spiegelelement Rund (Ø 60 cm, Ø 80 cm), umlaufende LED-Beleuchtung, ideal für das Gästebad, auch mit schwarzem Rahmen erhältlich.



LED-Spiegelelement Classico, stufenlos dimmbar durch unsichtbaren Sensorschalter.

BREITE IN CM
60 / 80 / 90 / 120

BREITE IN CM
45



K1  LED

Spiegelement K1 (Höhe 80 cm), satinierte LED-Eckenbeleuchtung, 4250 Kelvin, mit Sensorschalter (berührungslos), Spiegel ist quer und hochkant verwendbar.



K3  LED

Spiegelement K3 (Höhe 73 cm), indirekte, umlaufende LED-Beleuchtung, 4250 Kelvin, ohne Schalter, ideal für das Gästebad.

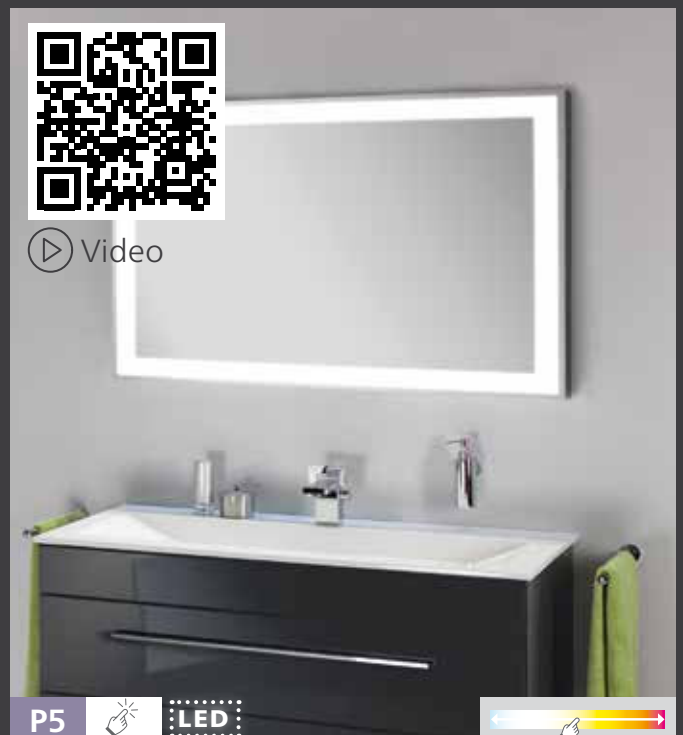
BREITE IN CM
60 / 70 / 80 / 90 / 100 / 120 / 138

BREITE IN CM
60 / 70 / 80 / 90 / 100 / 120 / 138



M9  LED

Spiegelement M9 (Höhen 60, 70, 84 cm), indirekte, umlaufende LED-Beleuchtung, 4250 Kelvin, mit Sensor (berührungslos), optional: 3 Helligkeitsstufen über Sensortaste einstellbar, stufenlose Lichttemperatureinstellung von 2700 – 6500 Kelvin.



P5  LED

Spiegelement P5 (Höhen 60, 70, 84 cm), indirekte, umlaufende LED-Beleuchtung, 4250 Kelvin, mit Sensor (berührungslos), optional: 3 Helligkeitsstufen über Sensortaste einstellbar, stufenlose Lichttemperatureinstellung von 2700 – 6500 Kelvin.

SPIEGELELEMENTE

BREITE IN CM
55

BREITE IN CM
50 / 100



K8  **LED**

Spiegelement K8 (Höhe 80,5 cm), satinierte LED-Eckenbeleuchtung, 4250 Kelvin, mit Sensorschalter (berührungslos).



ALU Schwarz  **LED**

Spiegelement Alu schwarz (Höhe 100 cm) mit LED-Beleuchtung, 4000 Kelvin, Rahmen Aluminium schwarz, dimmbar mit Sensorschalter, Memory-Funktion, quer und hochkant einsetzbar.


BREITE IN CM
60 / 80 / 90 / 100 / 120 / 138

BREITE IN CM
68 / 80 / 100 / 120



P5/M9  **LED**

LED Spiegelemente P5 und M9 mit Alu-Rahmen in 3,6 cm Tiefe mit Sensorschalter.



LZ150  **LED**

Spiegelement LZ150 (Höhe 68 cm), Aluminium-Rahmen, dimmbar mit Sensorschalter.



LED-Beleuchtung zum Ein-/Aus-switchen



LED-Beleuchtung zum Ein-/Aus-switchen und Dimmen



LED-Beleuchtung mit stufenlos einstellbarer Lichttemperatur

Perfekt im Design. Führend in der Technik.

- in verschiedenen Breiten und Höhen erhältlich
- Design abgestimmt zu den einzelnen Bad-Programmen
- LED-Beleuchtung oft austauschbar
- optional mit Lichttemperatureinstellung bei M9 und P5



Spiegelement variabel
LED-Leuchte: 4200 Kelvin
Breite in cm: 60 – 220
Höhe in cm: 68
LED-Beleuchtung vertikal oder horizontal auswählbar (siehe S. 62)



CLASSICO
LED-Leuchte: 4000 Kelvin
Dimmbar mit Memoryfunktion
Breite in cm: 100/140
Höhe in cm: 70/84



ALU schwarz
LED-Leuchte: 4000 Kelvin
Dimmbar mit Memoryfunktion, B x H: 50 x 100 cm, Hochkant und quer einsetzbar



RUND
LED-Leuchte: 4000 Kelvin
Durchmesser in cm: 60/80
mit Sensorschalter, Rahmen schwarz



RUND
LED-Leuchte: 4250 Kelvin
Durchmesser in cm: 60
(ohne Schalter)



K1
LED-Leuchte: 4250 Kelvin
Breite in cm: 60/80/90/120



K3 Gästebad
LED-Leuchte: 4250 Kelvin
Breite in cm: 45
(ohne Schalter)



K8 Gästebad
LED-Leuchte: 4250 Kelvin
Breite in cm: 55



LZ150
LED-Leuchte: 4000 Kelvin
Dimmbar
Breite in cm: 68/80/100/120



M9
LED-Leuchte: 4250 Kelvin
Breite in cm: 60/70/80/90/100/120/138



P5
LED-Leuchte: 4250 Kelvin
Breite in cm: 60/70/80/90/100/120/138

Verstellbare Lichttemperatur



Für M9 optional erhältlich:
Stufenlose Lichttemperatureinstellung von 2700 – 6500 Kelvin



Für P5 optional erhältlich:
Stufenlose Lichttemperatureinstellung von 2700 – 6500 Kelvin

